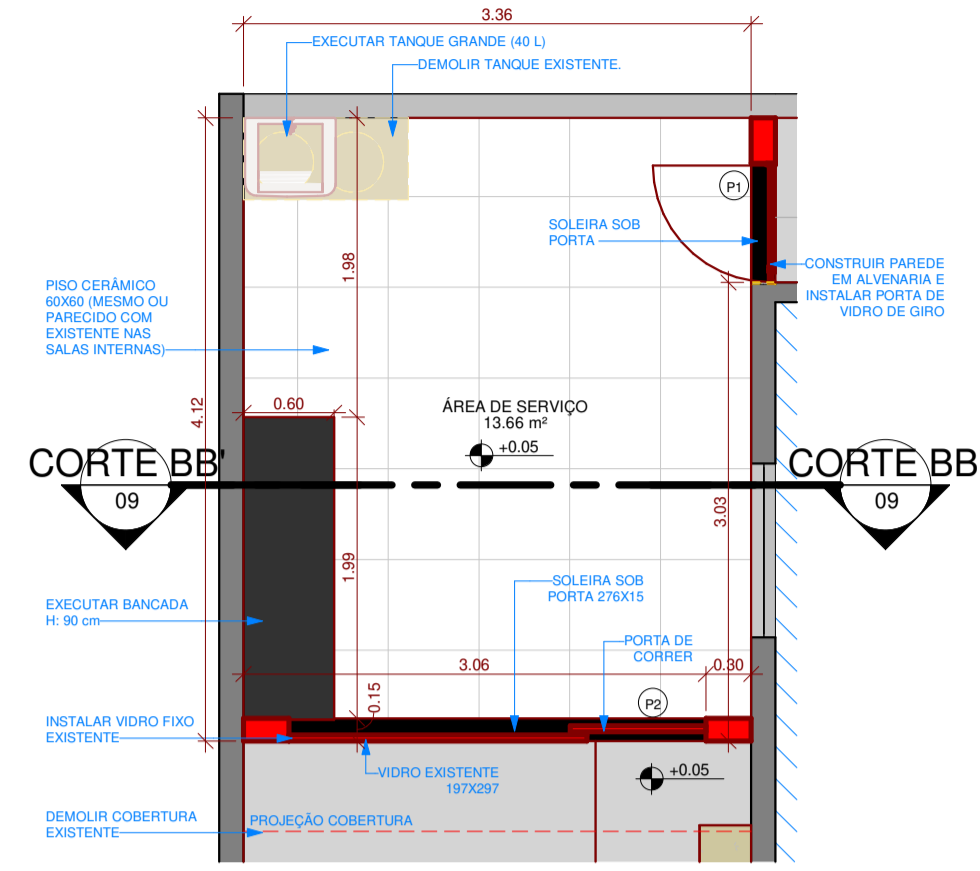
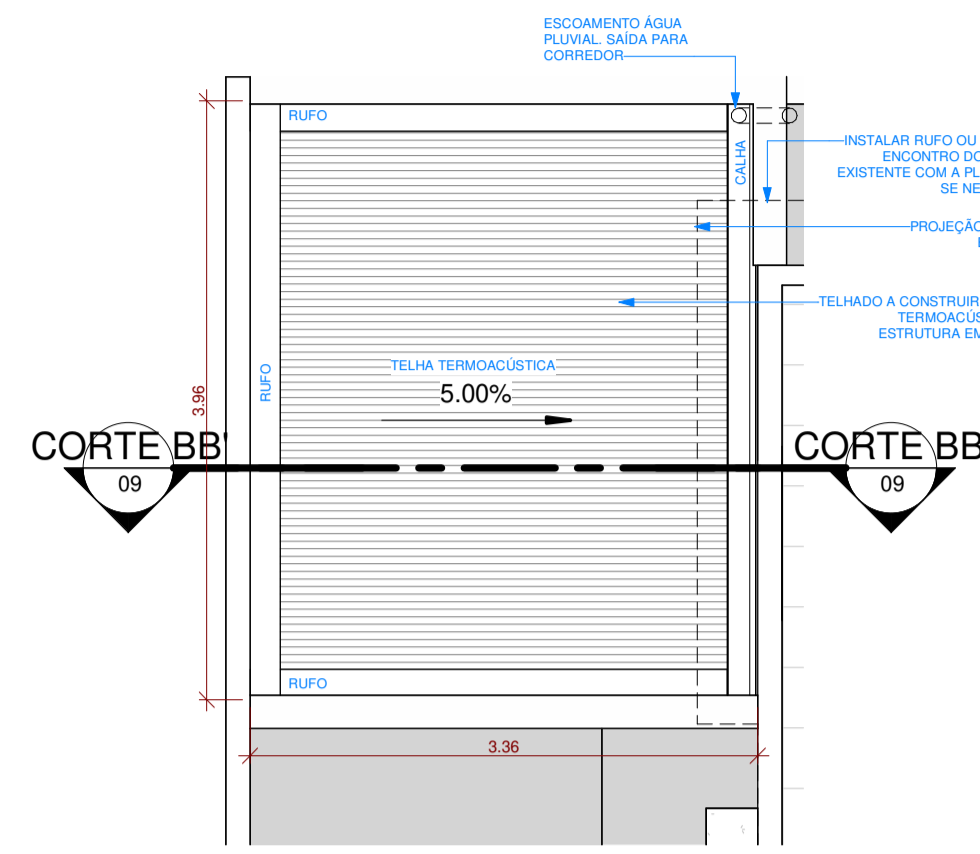


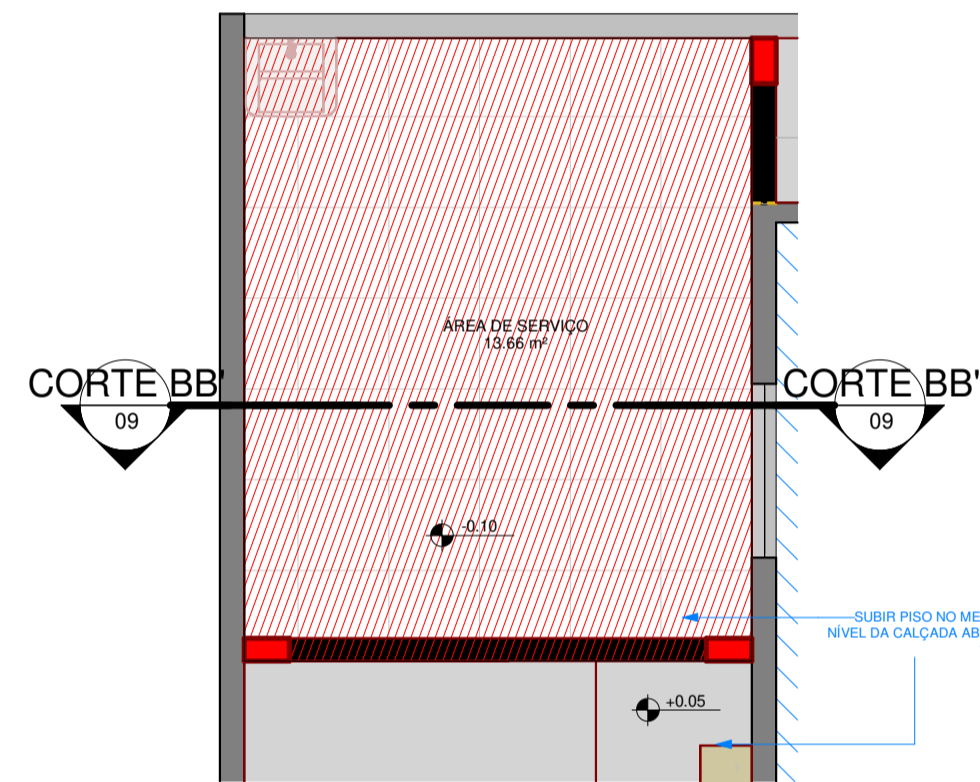
01 PLANTA DE LAYOUT ANEXO 01 - Á. SERVIÇO  
ESCALA 1:50



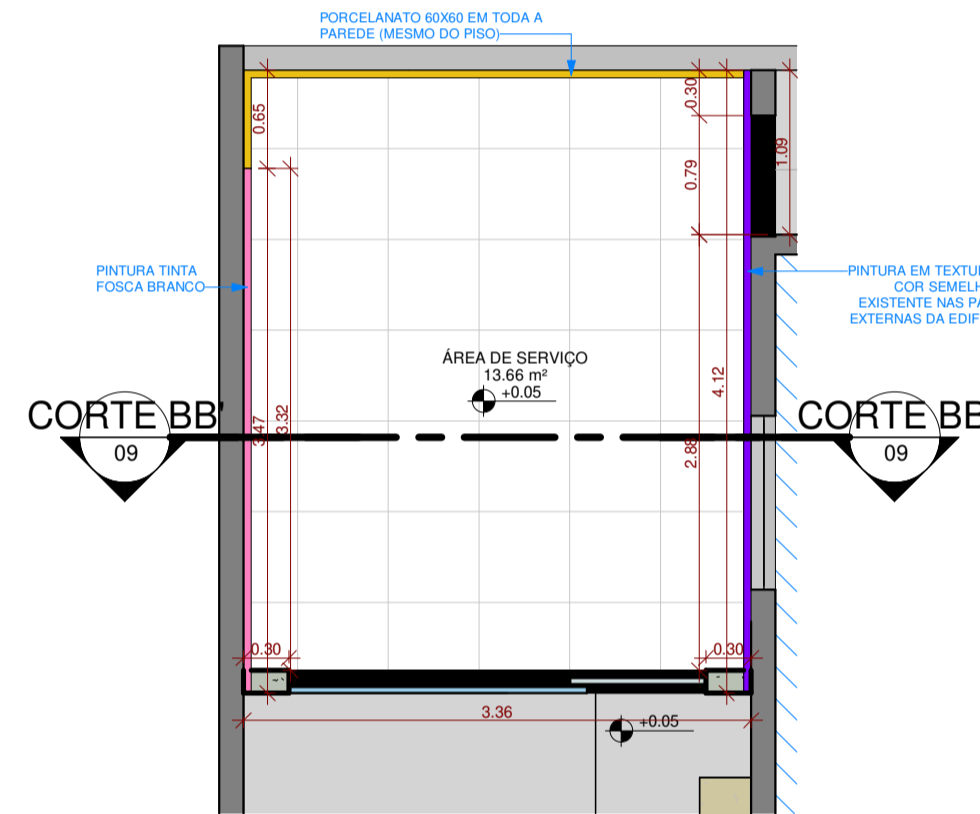
02 PLANTA DE REFORMA ANEXO 01 - Á. SERVIÇO  
ESCALA 1:50



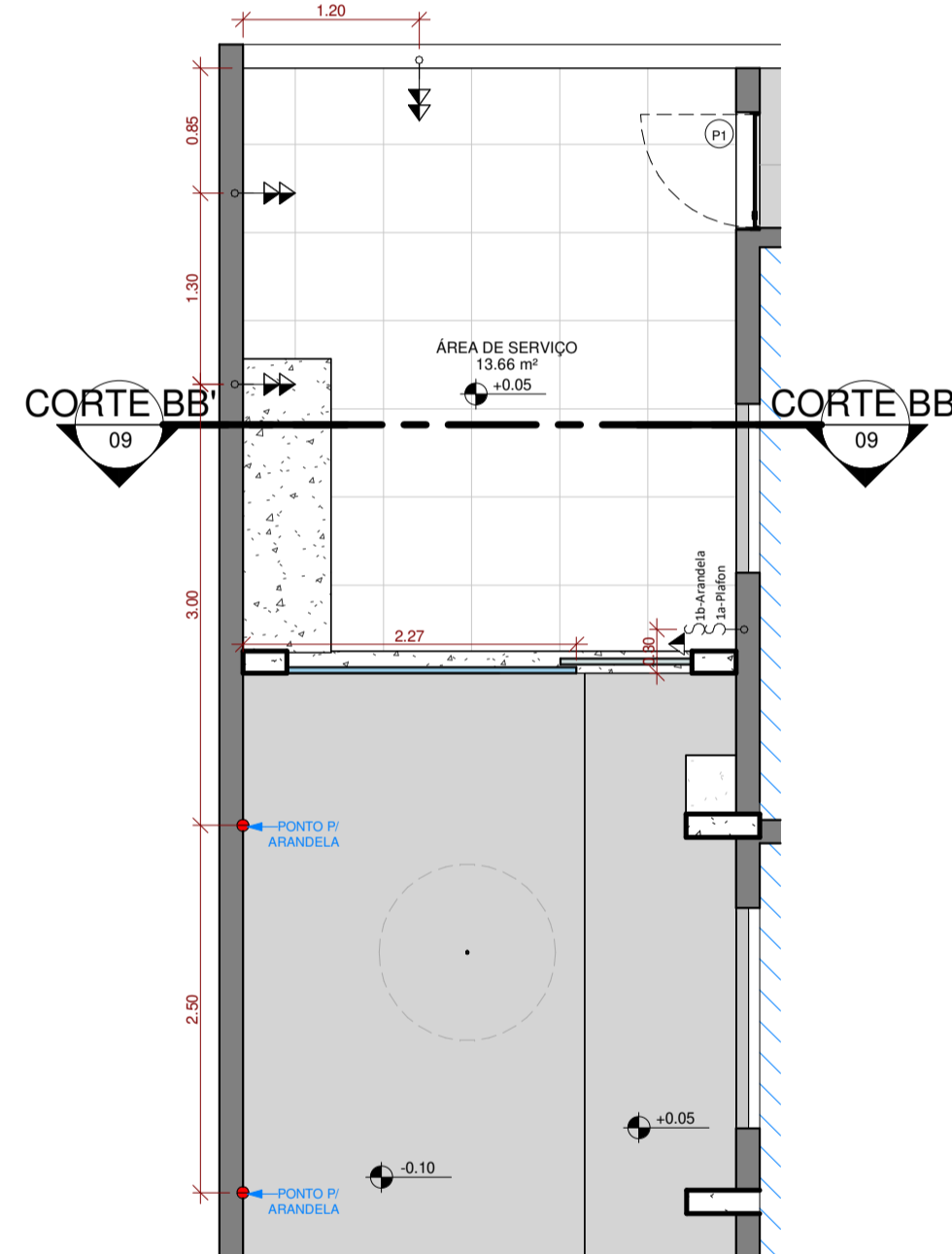
03 PLANTA DE COBERTURA ANEXO 01 - Á. SERVIÇO  
ESCALA 1:50



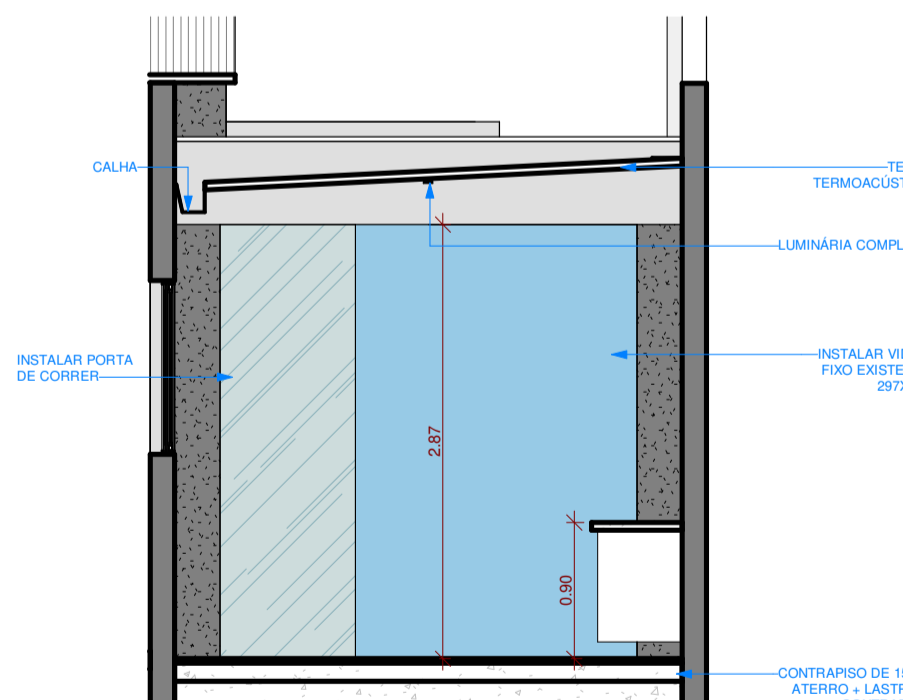
04 PLANTA MOVIMENTAÇÃO DE TERRA - ANEXO 01  
ESCALA 1:50



05 PLANTA DE REVESTIMENTOS ANEXO 01 - Á. SERVIÇO  
ESCALA 1:50



06 PONTOS ELÉTRICOS ANEXO 01 - Á. SERVIÇO  
ESCALA 1:50



07 CORTE BB'  
ESCALA 1:50

**LEGENDA PONTOS ELÉTRICOS:**

	TOMADA BAIXA DUPLA - H=30CM
	TOMADA MÉDIA DUPLA - H=110CM
	INTERRUPTOR SIMPLES - H=110CM
	INTERRUPTOR DUPLO - H=110CM
	REDE BAIXA - H=30CM
	AR CONDICIONADO - H=200CM
	QUADRO DE DISTRIBUIÇÃO
	PASSAGEM SUBTERRÂNEA
	PASSAGEM AÉREA

\*TODAS AS ALTURAS ESPECIFICADAS DEVEM SER CONSIDERADAS A PARTIR DO PISO ACABADO

**QUADRO DE ABERTURAS**

NOTA: AS DIMENSÕES INFORMADAS REFEREM-SE AO VÃO LIVRE ACABADO

PORTAS				
LEGENDA	LARGURA	ALTURA	MODELO	ACABAMENTO
P1	0,80	2,10	GIRO, 1 FOLHA	VIDRO
P2	0,80	2,97	CORREIA, 1 FOLHA	VIDRO
PT1	1,00	2,10	PORTA DE ABSOR, 1 FOLHA	ALUMÍNIO
PT2	0,60	0,60	PORTINHOCA, 1 FOLHA	ALUMÍNIO
PT3	1,00	0,56	PORTÃO EM GRADIL, 2 FOLHAS, GIRO	GRADIL

**LEGENDA DE REVESTIMENTOS:**

	CIMENTO QUEIMADO
	PINTURA EM TINTA BRANCO FOSCO
	PINTURA EM TEXTURA CINZA
	REVESTIMENTO CERÂMICO 60X60 PAREDES

**LEGENDA PONTOS ELÉTRICOS:**

	PLAFON DE EMBUTIR 30X30 25W BRANCO NEUTRO 4000K	2 UN
	PLAFON DE SOBREPÔR 30X30 25W BRANCO NEUTRO 4000K	6 UN
	ARANDELA DE PAREDE IP65	2 UN
	ARANDELA PAREDE INTERNA	1 UN
	SPOT DE EMBUTIR DICRÓICA MR11 2700K-3000K	5 UN
	PERFIL DE LED 3000K	2,50m

\*TODAS AS ALTURAS ESPECIFICADAS DEVEM SER CONSIDERADAS A PARTIR DO PISO ACABADO

APROVAÇÃO:

PREFEITURA DE PALMINÓPOLIS-GO

**APROVADO:**

EM: \_\_\_\_ / \_\_\_\_ / \_\_\_\_

# PROJETO DE REFORMA

Endereço: RUA DEPUTADO ANTÔNIO QUEIROZ BARRETO, Nº30, CENTRO, PALMINÓPOLIS, CEP: 75990-000

## EDIFICAÇÃO PÚBLICA

Razão Social: CAMARA MUNICIPAL DE PALMINÓPOLIS - 04.221.276/0001-50

Autoria do Projeto: LP ARQUITETURA E PAISAGISMO LTDA - CNPJ:55.423.105/0001-45

LOGOMARCA	DESCRIÇÃO DOS PAVIMENTOS: 01 PAV.: TÉRREO	ÁREA DO TERRENO: 440m²	FOLHA: 09/13
	NÚMERO DE UNIDADES: 01 UNIDADE	ÁREA TOTAL DA CONSTRUÇÃO: 310,34m²	
	CONTEÚDO: REPRESENTAÇÕES ANEXO 01 - ÁREA DE SERVIÇO QUADRO DE ESQUADRIAS	ACRÉSCIMO DE ÁREA: 13,66m²	
	ÍNDICE PAISAGÍSTICO	COBERTURA VEGETAL (GRAMA)	DATA: 14.10.2024
		COBERTURA VEGETAL (MÃO PERMEÁVEL)	DESENHO: Luan Felipe
		ARGUVO: 014 PEX_R03	ESCALA: 1:50